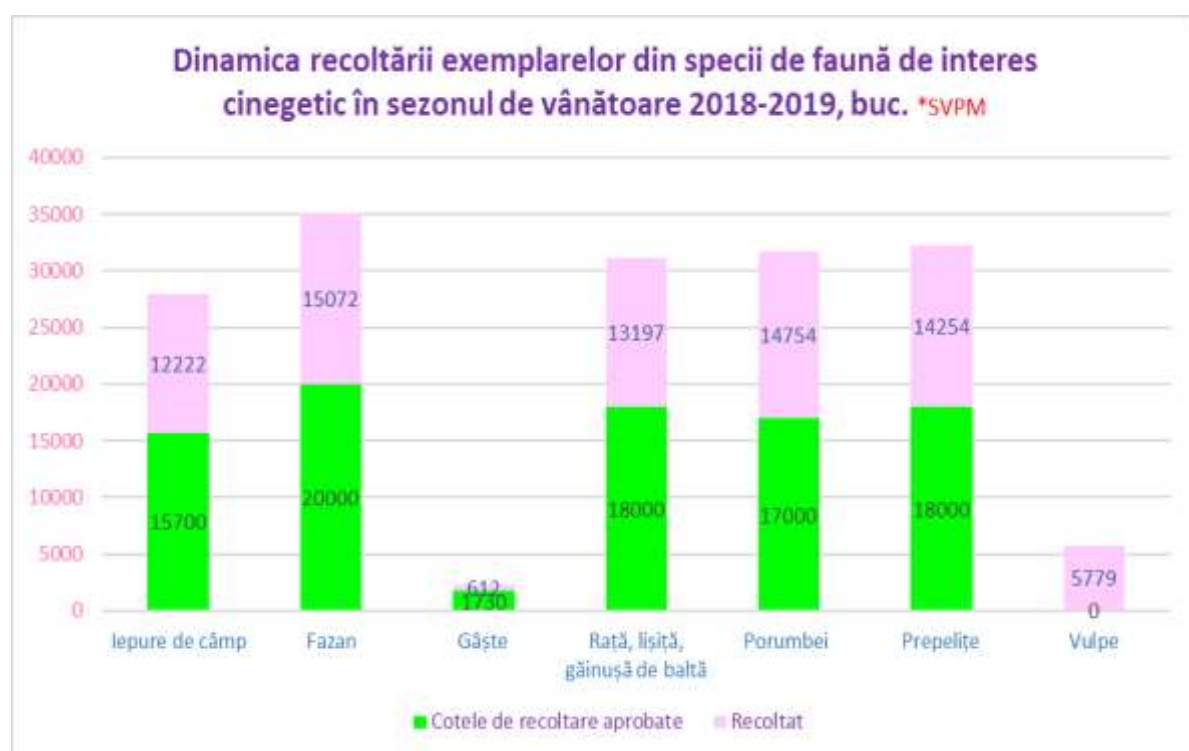


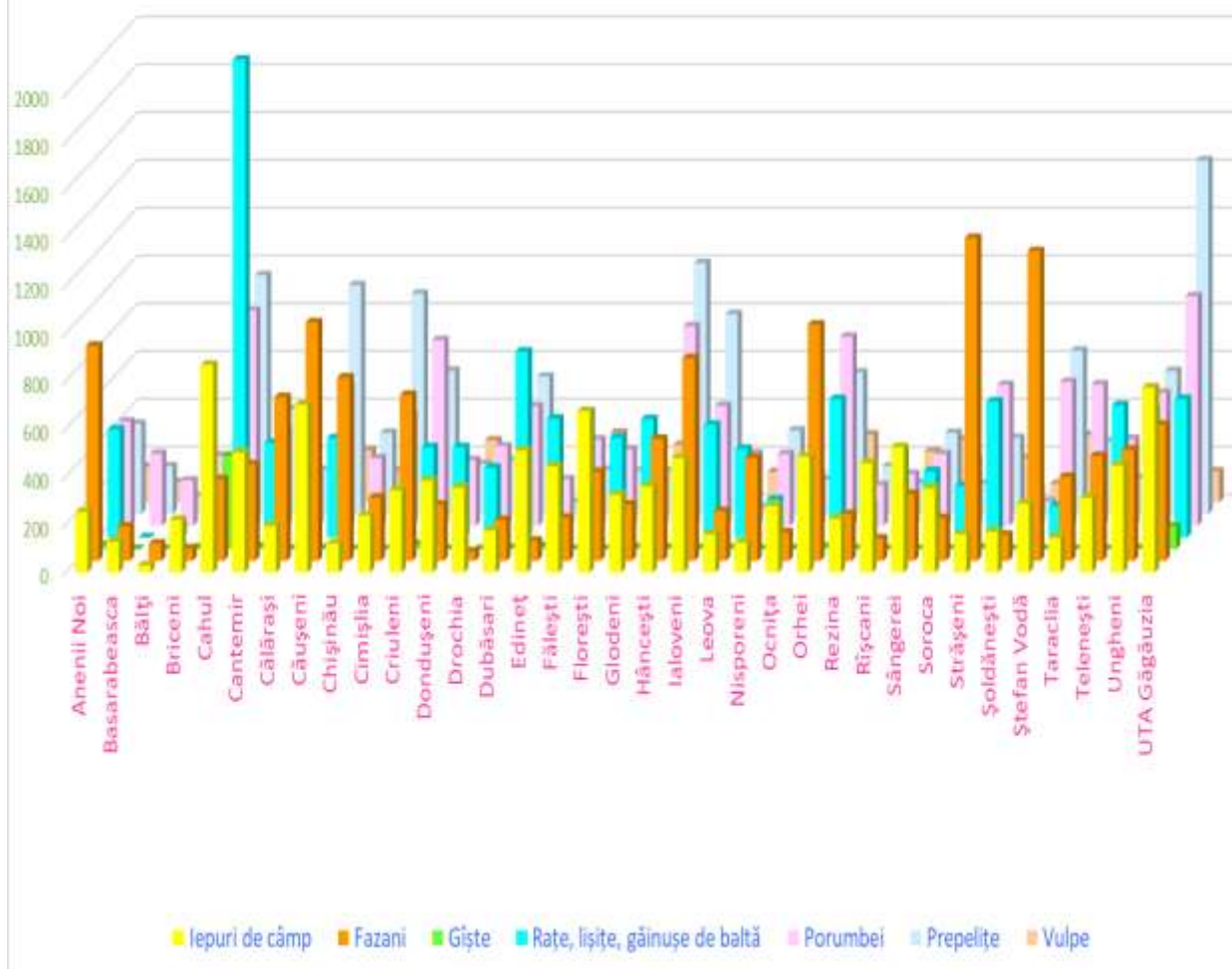
## RESURSE CINEGETICE a. 2018-2019

### Raportul recoltării exemplarelor din specii de faună de interes cinegetic în sezonul de vânătoare 2018-2019, buc. \*SVPM

Nr. d/o	Unitățile administrativ-teritoriale	Specii de faună de interes cinegetic													
		Iepuri de câmp		Fazani		Ciste		Rațe, lișițe, găinușe de baltă		Porumbei		Prepețițe		Vulpe	
		Cotele de recoltare aprobate	Recoltat	Cotele de recoltare aprobate	Recoltat	Cotele de recoltare aprobate	Recoltat	Cotele de recoltare aprobate	Recoltat	Cotele de recoltare aprobate	Recoltat	Cotele de recoltare aprobate	Recoltat	Cotele de recoltare aprobate	Recoltat
1.	Anenii Noi	550	253	900	900	60	17	800	452	700	436	800	378	149	
2.	Basarabasca	160	129	250	144	0	0	100	0	300	301	500	200	84	
3.	Bălți	30	30	150	72	10	0	50	48	200	190	100	74	25	
4.	Briceni	470	220	200	52	40	7	800	229	350	293	200	168	58	
5.	Cahul	900	869	400	341	500	390	2000	2000	1000	900	1000	1000	145	
6.	Cantemir	540	502	500	404	100	11	400	396	400	393	500	439	201	
7.	Călărași	200	195	700	685	20	0	200	120	300	212	250	185	146	
8.	Căușeni	750	703	1000	998	20	4	600	416	600	579	1000	958	219	
9.	Chișinău	200	122	1000	767	10	0	200	12	300	283	350	340	132	
10.	Cimișlia	570	239	600	265	20	0	200	88	400	463	1000	922	104	
11.	Criuleni	370	344	800	694	20	20	500	378	800	777	600	600	160	
12.	Dondușeni	390	385	250	235	20	0	500	378	300	275	300	210	260	
13.	Drochia	360	355	250	39	20	0	500	292	300	332	200	224	177	
14.	Dubăsari	180	175	300	171	20	5	800	778	500	500	600	575	62	
15.	Edineț	590	511	200	84	50	13	500	497	300	194	200	49	113	
16.	Fălești	480	444	400	180	50	0	900	525	500	361	300	185	292	
17.	Florești	720	675	400	372	50	0	500	417	350	320	200	180	217	
18.	Glodeni	390	325	250	235	50	7	600	495	250	216	250	180	240	
19.	Hâncești	950	360	1100	510	20	6	500	193	900	835	1200	1050	306	
20.	Ialoveni	520	479	1000	848	20	5	500	472	700	502	1100	837	145	
21.	Leova	420	159	500	208	50	5	400	371	500	302	700	29	128	
22.	Nisporeni	280	126	700	430	20	0	300	159	300	300	350	350	146	
23.	Ocnîța	300	279	300	119	20	2	500	248	300	219	200	144	114	
24.	Orhei	500	486	1000	989	20	10	500	579	800	791	600	593	284	
25.	Rezina	330	224	250	196	20	2	250	135	250	170	250	200	121	
26.	Rîșcani	470	457	250	94	50	0	700	359	300	216	200	128	213	
27.	Sângerei	550	525	300	280	20	0	400	278	350	300	350	340	262	
28.	Soroca	450	352	300	179	20	2	400	216	350	277	200	127	157	
29.	Strășeni	210	160	1700	1351	20	6	600	569	700	590	350	319	185	
30.	Șoldănești	200	171	250	109	20	0	200	131	200	154	200	53	77	
31.	Ștefan Vodă	550	288	1300	1296	100	1	300	132	900	602	1000	684	282	
32.	Taraclia	360	146	500	351	100	1	600	167	600	592	600	303	188	
33.	Telenești	400	312	500	439	50	0	500	553	400	363	250	151	144	
35.	Ungheni	540	448	700	465	20	3	600	534	600	556	600	599	113	
34.	UTA Găgăuzia	820	774	800	570	100	95	600	580	1000	960	1500	1480	130	
<b>Total</b>		<b>15700</b>	<b>12222</b>	<b>20000</b>	<b>15072</b>	<b>1730</b>	<b>612</b>	<b>18000</b>	<b>13197</b>	<b>17000</b>	<b>14754</b>	<b>18000</b>	<b>14254</b>	<b>0</b>	<b>5779</b>



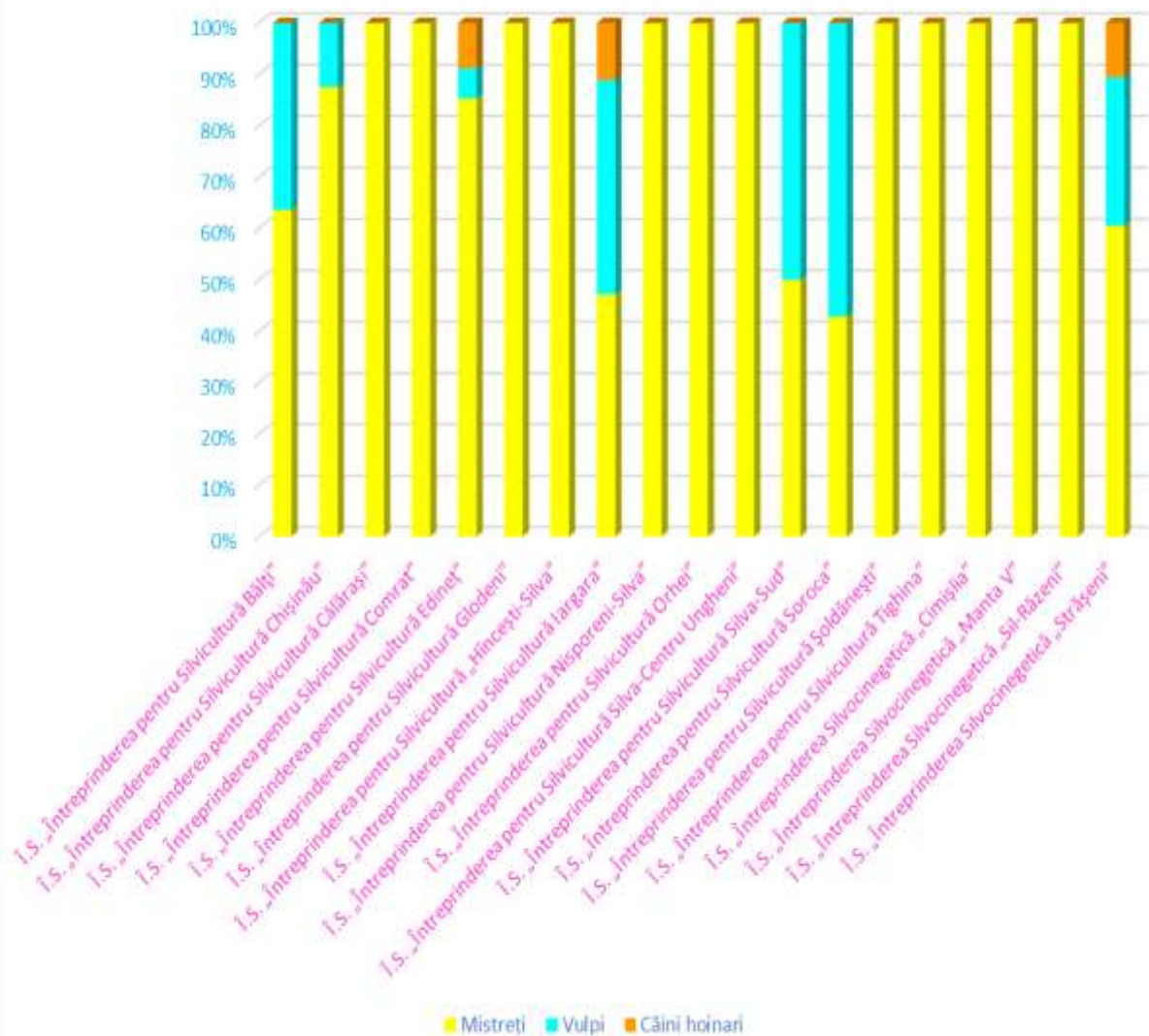
Recoltarea exemplarelor din specii de faună de interes cinegetic în sezonul de vânătoare  
2018-2019 pe subdiviziuni teritoriale, buc. \*SVPM



**Rezultatele recoltării mistreților în fondul forestier administrat de  
Agenția „Moldsilva” în sezonul de vânătoare 2018-2019, buc. \*A.,Moldsilva”**

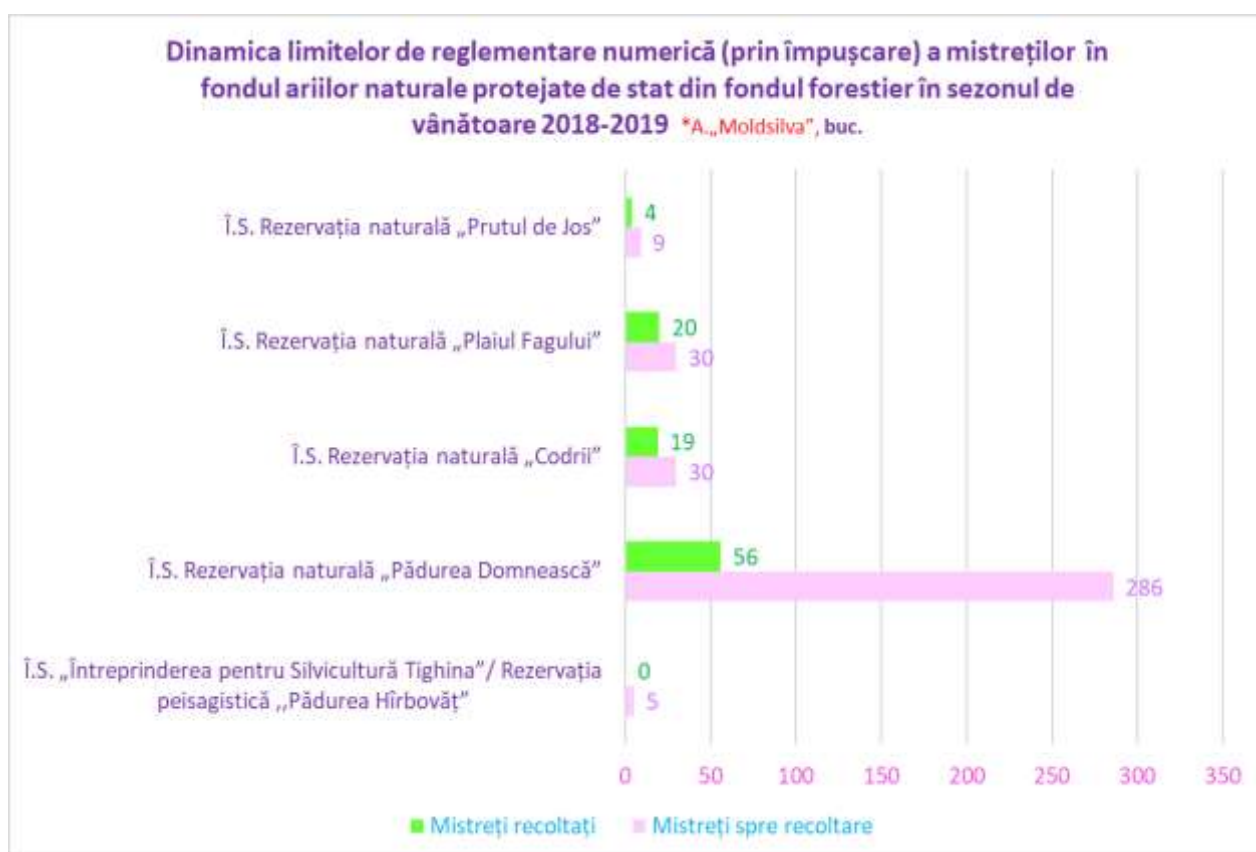
Nr. d/o	Denumirea unității silvice	Specii de faună de interes cinegetic					
		Mistreți		Vulpi		Câini hoinari	
		Cotele de recoltare aprobate	Recoltat	Cotele de recoltare aprobate	Recoltat	Cotele de recoltare aprobate	Recoltat
1	Î.S. „Întreprinderea pentru Silvicultură Bălți”	15	7		4		0
2	Î.S. „Întreprinderea pentru Silvicultură Chișinău”	11	7		1		0
3	Î.S. „Întreprinderea pentru Silvicultură Călărași”	10	4		0		0
4	Î.S. „Întreprinderea pentru Silvicultură Comrat”	13	7		0		0
5	Î.S. „Întreprinderea pentru Silvicultură Edineț”	75	29		2		3
6	Î.S. „Întreprinderea pentru Silvicultură Glodeni”	12	10		0		0
7	Î.S. „Întreprinderea pentru Silvicultură „Hîncești-Silva”	43	43		0		0
8	Î.S. „Întreprinderea pentru Silvicultură Iargara”	60	17		15		4
9	Î.S. „Întreprinderea pentru Silvicultură Nisporeni-Silva”	25	13	nelimitat	0	nelimitat	0
10	Î.S. „Întreprinderea pentru Silvicultură Orhei”	23	6		0		0
11	Î.S. „Întreprinderea pentru Silvicultură Silva-Centru Ungheni”	7	5		0		0
12	Î.S. „Întreprinderea pentru Silvicultură Silva-Sud”	11	4		4		0
13	Î.S. „Întreprinderea pentru Silvicultură Soroca”	12	6		8		0
14	Î.S. „Întreprinderea pentru Silvicultură Șoldănești”	8	1		0		0
15	Î.S. „Întreprinderea pentru Silvicultură Tighina”	332	40		0		0
16	Î.S. „Întreprinderea Silvocinegetică „Cimișlia”	26	19		0		0
17	Î.S. „Întreprinderea Silvocinegetică „Manta V”	30	6		0		0
18	Î.S. „Întreprinderea Silvocinegetică „Sil-Răzeni”	35	7		0		0
19	Î.S. „Întreprinderea Silvocinegetică „Strășeni”	30	23		11		4
<b>Total</b>		<b>778</b>	<b>254</b>	<b>0</b>	<b>45</b>	<b>0</b>	<b>11</b>

Rezultatele recoltării faunei de interes cinegetic în fondul forestier administrat de Agenția „Moldsilva” în sezonul de vânătoare 2018-2019 \*A. „Moldsilva”



**Limitele de reglementare numerică (prin împușcare) a mistreților în fondul ariilor naturale protejate de stat din fondul forestier în sezonul de vânătoare 2018-2019 \*A.„Moldsilva”**

Nr. crt.	Denumirea entității silvice	Mistreți spre recoltare	Mistreți recoltați
1.	Î.S. „Întreprinderea pentru Silvicultură Tighina”/ Rezervația peisagistică „Pădurea Hîrbovăț”	5	0
2.	Î.S. Rezervația naturală „Pădurea Domnească”	286	56
3.	Î.S. Rezervația naturală „Codrii”	30	19
4.	Î.S. Rezervația naturală „Plaiul Fagului”	30	20
5.	Î.S. Rezervația naturală „Prutul de Jos”	9	4
<b>Total</b>		<b>360</b>	<b>99</b>



Notă:

1. **\*SVPM** - informație prezentată conform datelor Asociației Obștești „Societatea Vânătorilor și Pescarilor din Republica Moldova”;
2. **\*A.„Moldsilva”** - informație prezentată conform datelor Agenției „Moldsilva”.